
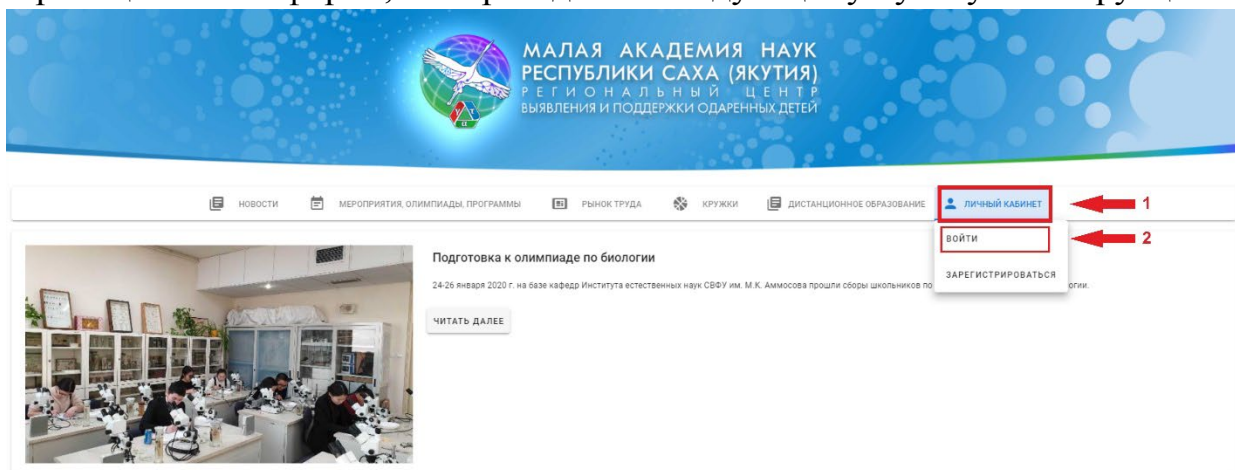


Инструкция для регистрации на rc14.ru

Для подачи заявки на мероприятие необходимо войти под существующим аккаунтом или **создать** аккаунт (если его нет) на сайте rc14.ru.

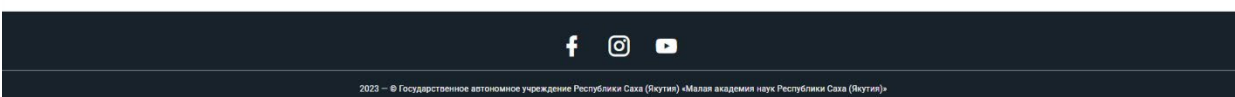
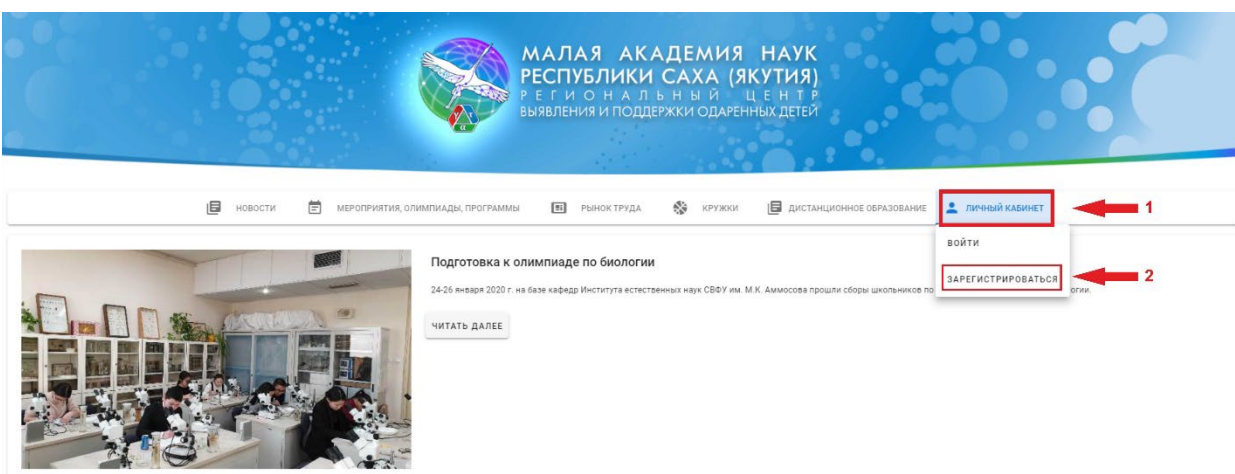
1. Вход в онлайн-платформу

Зайдите на сайт rc14.ru. Нажмите на кнопку “Личный кабинет” и затем “Войти”. Введите вашу электронную почту в качестве логина и пароля. Переходите к пункту 3 данной инструкции. Если у вас ещё нет личной страницы на платформе, то переходите к следующему пункту 2 инструкции.



2. Создание аккаунта

- Зайдите на сайт rc14.ru
- Нажмите на кнопку «Зарегистрироваться»



- Заполните необходимые данные и нажмите «Регистрация».

Регистрация / Создание нового аккаунта

Основные данные

Почта

Пароль

Повторите пароль

Ученик "Малой академии наук"

- Ученик "Малой академии наук"
- Учитель "Малой академии наук"

Фамилия

Имя

Отчество

Номер телефона

Создать аккаунт

Если вы видите сообщение, что адрес электронной почты не уникален, значит вы уже регистрировались на сайте с данной электронной почтой. Вспомните пароль либо свяжитесь с техподдержкой.

- Далее вам необходимо заполнить профиль. Перейдите в раздел «МАН онлайн» и заполните необходимые данные. После чего нажмите «Сохранить профиль».

новости
мероприятия, олимпиады, программы
рынок труда
кружки
прокторинг
дистанционное образование
личный кабинет

профиль
профиль

сохранить профиль

← Как заполнили нажмите сохранить

Фотография

Основные данные

Фамилия: Новгородов

Имя: Аркадий

Отчество: Максимович

Пол: Мужской

Дата рождения: [REDACTED]

Контактный номер: [REDACTED]

Контактный номер родителя (опекуна): [REDACTED]

Образовательные данные

Регион: Республика Саха (Якутия)

Район или город: Якутск город

Населенный пункт: [REDACTED]

Школа: МОБУ НПСОШ №2

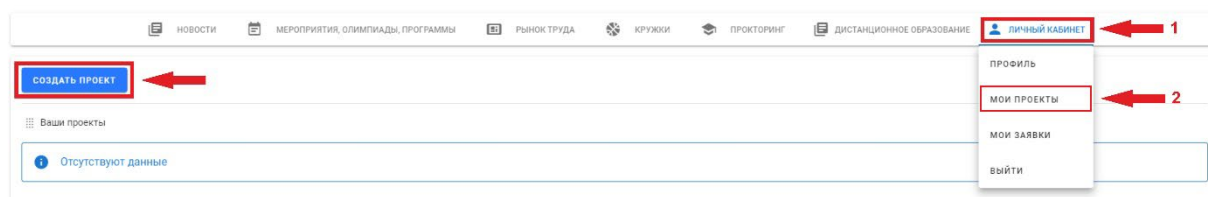
Параллель: 10

Класс: 10А

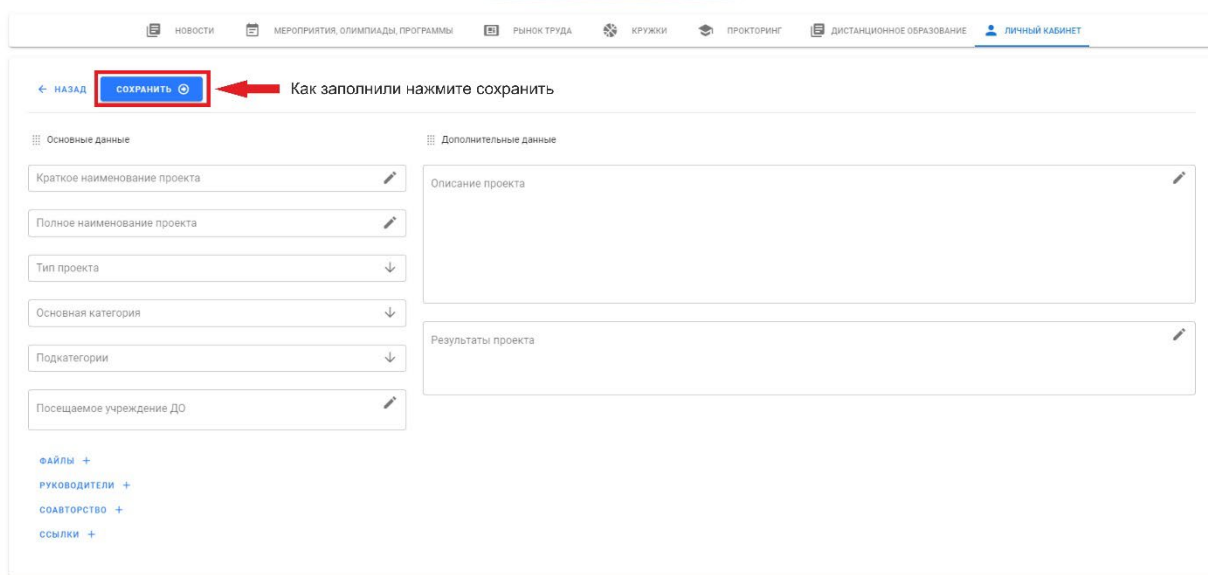
- МОИ ПРОЕКТЫ
- МОИ ЗАЯВКИ
- ВЫЙТИ

3. Перед подачей заявки, вам необходимо внести данные о своём проекте. Для этого перейдите во вкладку «Мои проекты». Если у вас уже есть созданный проект, то вы можете пропустить этот шаг или добавить, или заменить в нём файлы.

Для создания нового проекта нажмите на кнопку «Создать проект».



Введите все необходимые данные и нажмите кнопку «Сохранить».



Обратите внимание!

- Вы можете загрузить до 5 файлов проекта в формате: *.doc, *.pdf, *.jpg
- В руководителях добавляете информацию о руководителе.
- В соавторство нужно добавить электронную почту соавтора, которая использовалась для создания аккаунта на gc14.ru.
- В пункте «Ссылки» можете указать ссылки на файлы в Облачном хранилище.

4. После этого перейдите во вкладку «Мероприятия, олимпиады, программы» и выберите мероприятие XXVIII Республиканская научная конференция-конкурс молодых исследователей «Инникигэ харды – Professor V.P. Larionov «A Step into the Future» Science Fair». Нажмите на кнопку «Подробнее».

- Нажмите на кнопку «ПОДАТЬ ЗАЯВКУ».

- “Текст заявления” можете пропустить, в поле «Файл» должны загрузить квитанцию об оплате, выберите свой проект в поле “Проект на рассмотрение”, тип оплаты укажите бесплатно, выберите свою подсецию и нажмите “Записаться”.

Заявление

Проект на рассмотрение
↓

Тип предполагаемой оплаты
↓


Выберите подсецию
↓

ЗАКРЫТЬ
ЗАПИСАТЬСЯ

- Ждать подтверждения участия.

5. Просмотр статуса заявки

Перейдите во вкладку «Личный кабинет», а затем в «Мои заявки».



**МАЛАЯ АКАДЕМИЯ НАУК
РЕСПУБЛИКИ САХА (ЯКУТИЯ)
РЕГИОНАЛЬНЫЙ ЦЕНТР
ВЫЯВЛЕНИЯ И ПОДДЕРЖКИ ОДАренных ДЕТЕЙ**



[НОВОСТИ](#)
[МЕРОПРИЯТИЯ, ОЛИМПИАДЫ, ПРОГРАММЫ](#)
[РЫНОК ТРУДА](#)
[КРУЖКИ](#)
[ПРОКТОРИНГ](#)
[ДИСТАНЦИОННОЕ ОБРАЗОВАНИЕ](#)
Личный кабинет
← 1


МЕРОПРИЯТИЯ
МОИ ЗАЯВКИ


| # | Мероприятие | Дата создания | Тип оплаты | Подсеция | Текущий статус | |
|---|---|------------------|------------|--|----------------|--------------|
| 1 | ЯМИШ-2023 | 05.06.2023 14:51 | бесплатно | Сравнительное исследование питательной ценности растений по их лигидному и жирнокислотному профилю | Отказан | ⓘ |
| 2 | Республиканский форум «Будущие интеллектуальные лидеры – 2022» (БИЛ-2022) | 04.05.2022 19:23 | бесплатно | - | Утвержден | Посмотреть ⓘ |

Строк на странице: 5 1-2 из 2 < >

6. Редактирование заявки

| # | Мероприятие | Дата создания | Тип оплаты | Подсекция | Текущий статус | Эксперт |
|---|---|------------------|------------|--|----------------|--|
| 1 | ЯМИШ-2023 | 05.06.2023 14:51 | бесплатно | Сравнительное исследование литательной ценности растений по их липидному и жирнокислотному профилю | Отказан | Посмотреть  |
| 2 | Республиканский форум «Будущие интеллектуальные лидеры – 2022» (БИЛ-2022) | 04.05.2022 19:23 | бесплатно | - | Утвержден | Посмотреть  |

- Перейдите во вкладку «Личный кабинет», а затем в «Мои заявки». Нажмите на  в синем кружке. У вас откроется мероприятие, и Вы увидите историю своей заявки, когда её подавали, когда её утвердили.

| Дата | Заявка | Ответ | Подсекция | Статус |
|------------------|--------|-------|-----------|--|
| 04.05.2022 19:23 | | | - | Утвержден |
| 04.05.2022 18:56 | Тест | | - |  Заявка |

Мероприятие
Республиканский форум «Будущие интеллектуальные лидеры – 2022» (БИЛ-2022)

Количество мест

| Тип | Количество мест | Цена |
|-----------|-----------------|------|
| бесплатно | 200 | 0 |

Параметры
Статус: Закрытый
Уровень: Республиканский

- Нажав на значок шестерёнки рядом с “Заявкой”, вы увидите окно редактирования заявки, куда можете прикрепить свой проект или дополнительные файлы. После чего обязательно нужно нажать “Редактировать”.

Заявление

Текст заявления

Тип предполагаемой оплаты

бесплатно



Выберите новый файл

Проект на рассмотрение



ЗАКРЫТЬ

РЕДАКТИРОВАТЬ